

Uitleg aanduiding asconfiguraties:

Het eerste cijfer staat voor het aantal wielen, waarbij een dubbele montering geldt als 1 wiel.

Het tweede cijfer staat voor het aantal aangedreven wielen.

Het derde cijfer staat voor het aantal gestuurde wielen.

Als er maar twee gestuurde wielen zijn wordt dit niet extra vermeld.


4x2



4x4



6x2



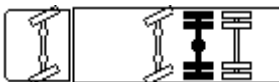
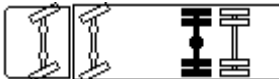
6x2/4



6x4



8x2/4



8x2/6



8x4/4

